

Sollicitatietraining

Les 4: Terugkijken

Naam:

.....

Klas:

.....

Hoi!

Je deed mee aan de Sollicitatietraining.

Vandaag maak je les 4.

Les 4: terugkijken

Lesdoel

Deze les maak je na de Sollicitatietraining.

In deze les kijk je terug op wat je gedaan hebt. Daardoor weet jij beter wat je al goed kan en waarmee je nog moet oefenen als je gaat solliciteren.

Wat moet je doen als je gaat solliciteren?

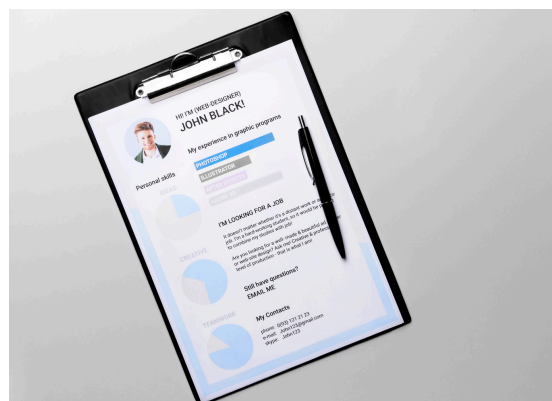
1 Schrijf bij elk plaatje de goede woorden.

motivatie bedenken

sollicitatiegesprek

cv maken

vacature kiezen



Sommige dingen gingen goed, andere dingen moet je misschien nog oefenen.

2 Kies wat bij jou past.


vacature kiezen



☐ ging goed



☐ nog oefenen



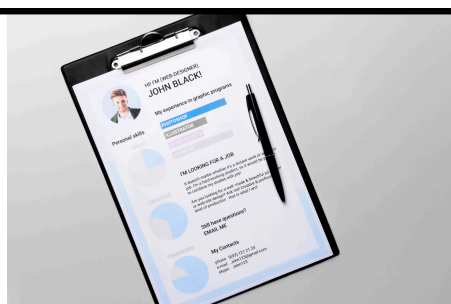
cv maken



☐ ging goed



☐ nog oefenen



motivatie bedenken



☐ ging goed



☐ nog oefenen



sollicitatiegesprek



☐ ging goed



☐ nog oefenen



3 Je hebt in de klas een sollicitatiegesprek gehad.
Praat erover met je klasgenoot.

- Vond je het spannend? Waarom wel/niet?
- Waar ben je trots op?
- Wat ging goed?
- Wat wil je nog oefenen?



4

Wat ging er **goed** tijdens het sollicitatiegesprek in de klas? Kruis aan.

Had jij geen gesprek? Denk aan iemand uit de klas. Wat ging goed?



☐ Mijn pitch vertellen



☐ Rechtop zitten



☐ Oogcontact maken



☐ Rustig blijven tijdens het gesprek

5

Waarover kreeg jij een **tip**?



☐ Mijn pitch vertellen



☐ Netjes zitten




☐ Oogcontact maken



☐ Rustig blijven tijdens het gesprek

Op een dag ga je een echt sollicitatiegesprek hebben.

6 Ben je daar klaar voor? Kies een smiley.



Gefeliciteerd!

**Je bent klaar met de lessen over
solliciteren. Misschien ga je binnenkort
écht solliciteren. Veel succes!**

